



ОТЧЕТ О ФИНАНСОВЫХ РЕЗУЛЬТАТАХ ДЕЯТЕЛЬНОСТИ УЧРЕЖДЕНИЯ

на 1 января 2021 г.  
 Учреждение МБДОУ "Центр развития ребенка - детский сад № 45"  
 Обособленное подразделение \_\_\_\_\_  
 Учредитель \_\_\_\_\_  
 Наименование органа, осуществляющего полномочия учредителя: мэрия города муниципального образования "Город Биробиджан" Еврейской автономной области  
 Периодичность: годовая  
 Единица измерения: руб.

Форма по ОКУД	КОДЫ
Дата по ОКТО	0503721
ИНН	01.01.2021
	41021956
	7901013752
по ОКТМО	89701000001
по ОКТО	41021959
ИНН	
Глава по БК	105
по ОКЕИ	383


Наименование показателя	Код строки	Код аналитик и	Деятельность с целевыми средствами	Деятельность по государственному заданию	Приносящая доход деятельность	Итого
1	2	3	4	5	6	7
<b>Доходы</b>	010	100	122 216,00	33 271 425,00	4 081 083,13	37 454 724,13
в том числе:						
Доходы от оказания платных услуг (работ)		131	-	32 890 000,00	4 080 808,60	36 970 808,60
Доходы по условным арендным платежам		135	-	-	21 363,00	21 363,00
Поступления текущего характера бюджетным и автономным учреждениям от сектора государственного управления		152	122 216,00	-	-	122 216,00
Доходы от выбытия активов		172	-	-	-41 088,47	-41 088,47
Безвозмездные неденежные поступления текущего характера от сектора государственного управления и организаций государственного сектора		191	-	63 210,00	-	63 210,00
Безвозмездные неденежные поступления капитального характера от сектора государственного управления и организаций государственного сектора		195	-	318 215,00	-	318 215,00
<b>Расходы</b>	150	200	120 018,00	34 089 864,79	4 128 256,16	38 337 936,95
в том числе:						
Заработная плата		211	-	23 300 862,08	353 861,70	23 654 723,78
Начисления на выплаты по оплате труда		213	-	7 032 099,96	140 578,11	7 172 678,07
Услуги связи		221	-	45 454,12	-	45 454,12
Коммунальные услуги		223	-	1 791 973,69	13 810,36	1 805 784,05
Работы, услуги по содержанию имущества		225	-	520 874,00	162 500,00	683 374,00
Прочие работы, услуги		226	64 800,00	363 202,12	-	428 002,12
Социальные пособия и компенсации персоналу в денежной форме		266	-	692 150,48	16 540,36	708 690,82
Амортизация		271	-	93 728,00	3 429 880,20	3 523 608,20
Расходование материальных запасов		272	55 218,00	114 000,00	418,00	114 418,00
Налоги, пошлины и сборы		291	-	-	-	-
Штрафы за нарушение законодательства о налогах и сборах, законодательства о страховых взносах		292	-	-	876,75	876,75
Другие экономические санкции		295	-	-	152,21	152,21
Иные выплаты текущего характера организациям		297	-	-	9 638,47	9 638,47
<b>Чистый операционный результат</b> (стр. 301 - стр. 302); (стр. 310 + стр. 410)	300		2 200,00	-818 239,79	-72 673,03	-888 712,82
<b>Операционный результат до налогообложения</b> (стр. 010 - стр. 150)	301		2 200,00	-818 239,79	-67 173,03	-883 212,82
<b>Налог на прибыль</b>	302		-	-	5 500,00	5 500,00
<b>Операции с нефинансовыми активами</b> (стр. 320 + стр. 330 + стр. 350 + стр. 360 + стр. 370 + стр. 380 + стр. 390 + стр. 400)	310		-	-193 846,46	75 402,20	-118 444,26
<b>Чистое поступление основных средств</b>	320		-	-244 179,46	-9 435,36	-253 614,82
в том числе:						
увеличение стоимости основных средств	321	310	-	447 971,00	7 105,00	455 076,00
уменьшение стоимости основных средств	322	41X	-	692 150,46	16 540,36	708 690,82
<b>Чистое поступление нематериальных активов</b>	330		-	-	-	-
в том числе:						
увеличение стоимости нематериальных активов	331	320	-	-	-	-
уменьшение стоимости нематериальных активов	332	42X	-	-	-	-
<b>Чистое поступление непроизведенных активов</b>	350		-	-	-	-
в том числе:						
увеличение стоимости непроизведенных активов	351	330	-	-	-	-
уменьшение стоимости непроизведенных активов	352	43X	-	-	-	-
<b>Чистое поступление материальных запасов</b>	360		-	50 333,00	84 837,56	135 170,56
в том числе:						
увеличение стоимости материальных запасов	361	340	55 218,00	144 061,00	3 641 112,23	3 840 389,23
из них:						
уменьшение стоимости материальных запасов	362	440	55 218,00	93 728,00	3 556 274,67	3 705 218,67
из них:						
<b>Чистое поступление прав пользования</b>	370		-	-	-	-
в том числе:						
увеличение стоимости прав пользования	371	350	-	-	-	-
уменьшение стоимости прав пользования	372	450	-	-	-	-
<b>Чистое изменение затрат на изготовление готовой продукции, выполнение работ, услуг</b>	390		-	-	-	-
в том числе:						
увеличение затрат	391	X	-	-	-	-
уменьшение затрат	392	X	-	-	-	-
<b>Расходы будущих периодов</b>	400	X	-	-	-	-
<b>Операции с финансовыми активами и обязательствами</b> (стр. 420 - стр. 510)	410		2 200,00	-624 393,33	-148 075,23	-770 288,56
<b>Операции с финансовыми активами</b> (стр. 430 + стр. 440 + стр. 450 + стр. 460 + стр. 470 + стр. 480)	420		-	1 333,79	-148 075,23	-146 741,44
<b>Чистое поступление денежных средств и их эквивалентов</b>	430		-	1 070,17	5 439,13	6 509,30
в том числе:						
поступление денежных средств и их эквивалентов	431	510	177 176,00	32 895 639,80	4 329 856,96	37 402 672,76
выбытие денежных средств и их эквивалентов	432	610	177 176,00	32 894 869,63	4 324 417,83	37 396 463,46
<b>Чистое поступление ценных бумаг, кроме акций</b>	440		-	-	-	-
в том числе:						
увеличение стоимости ценных бумаг, кроме акций и иных финансовых инструментов	441	520	-	-	-	-
уменьшение стоимости ценных бумаг, кроме акций и иных финансовых инструментов	442	620	-	-	-	-
<b>Чистое поступление акций и иных финансовых инструментов</b>	450		-	-	-	-
в том числе:						
увеличение стоимости акций и иных финансовых инструментов	451	530	-	-	-	-
уменьшение стоимости акций и иных финансовых инструментов	452	630	-	-	-	-
<b>Чистое предоставление займов/заставлений</b>	460		-	-	-	-
в том числе:						
увеличение задолженности по предоставленным займам/заставлениям	461	540	-	-	-	-
уменьшение задолженности по предоставленным займам/заставлениям	462	640	-	-	-	-
<b>Чистое поступление иных финансовых активов</b>	470		-	-	-	-
в том числе:						
увеличение стоимости иных финансовых активов	471	550	-	-	-	-
уменьшение стоимости иных финансовых активов	472	650	-	-	-	-
<b>Чистое увеличение прочей дебиторской задолженности</b>	480		-	263,62	-153 514,36	-153 250,74
в том числе:						
увеличение прочей дебиторской задолженности	481	560	177 176,00	34 177 922,66	4 376 713,10	38 731 811,76
уменьшение прочей дебиторской задолженности	482	660	177 176,00	34 177 659,04	4 530 227,46	38 885 062,50
<b>Операции с обязательствами</b> (стр. 520 + стр. 530 + стр. 540 + стр. 550 + стр. 560)	510		-2 200,00	625 727,12	-	623 527,12
<b>Чистое увеличение задолженности по внутренним привлеченным займам/заставлениям</b>	520		-	-	-	-
в том числе:						
увеличение задолженности по внутренним привлеченным займам/заставлениям	521	710	-	-	-	-

уменьшение задолженности по внутренним привлеченным займам	522	810	-	-	-	-
увеличение задолженности по внешним привлеченным займам	530		-	-	-	-
в том числе:						
увеличение задолженности по внешним привлеченным займам	531	720	-	-	-	-
уменьшение задолженности по внешним привлеченным займам	532	820	-	-	-	-
Чистое увеличение прочей кредиторской задолженности	540		-2 200,00	454 166,00	-	451 966,00
в том числе:						
увеличение прочей кредиторской задолженности	541	730	120 016,00	36 693 023,99	4 310 756,83	41 123 796,82
уменьшение прочей кредиторской задолженности	542	830	122 216,00	36 238 857,99	4 310 756,83	40 671 830,82
Чистое изменение доходов будущих периодов	560	x	-	-	-	-
Чистое изменение резервов предстоящих расходов	560	x	-	171 561,12	-	171 561,12

Руководитель  С.Н. Чокумова (подпись) (расшифровка подписи) Главный бухгалтер  Г.В. Колмакова (подпись) (расшифровка подписи)

Централизованная бухгалтерия МКУ "ЦБ ДОУ", ОГРН 1027900510837, ИНН 7901009040, КПП 790104001  
(наименование, ОГРН, ИНН, КПП, местонахождение)

Руководитель (уполномоченное лицо)  М.И. Ямилова (подпись) (расшифровка подписи)

Исполнитель заместитель главного бухгалтера  О.Н. Федорченко (подпись) (расшифровка подписи) 2-17-61 (должность) (номер телефона, e-mail)

19 января 2021 г.