

СОГЛАСОВАНО

Первый заместитель главы мэрии города по
экономике и финансам - начальник финансового
управления

(наименование должности руководителя
финансового управления мэрии города)

Я.А.Аблов
(подпись) (расшифровка подписи)

"31" 10 2019 г.

УТВЕРЖДАЮ

Заведующий МБДОУ "Центр развития
ребёнка-детский сад № 45"

(наименование должности руководителя
муниципального учреждения)

С.Н.Чижеумова
(подпись) (расшифровка подписи)

"31" 10 2019 г.



ПЛАН

финансово-хозяйственной деятельности

муниципальное бюджетное дошкольное образовательное учреждение "Центр развития ребёнка - детский сад № 45"
(наименование муниципального учреждения)

на 2019 год и плановый период 2020-2021 годы
от "31" 10 2019 г.

Наименование учреждения	муниципальное бюджетное дошкольное образовательное учреждение Центр развития ребёнка - детский сад № 45"	Форма по КФД	
Наименование органа, осуществляющего функции и полномочия учредителя	Мэрия города муниципального образования "Город Биробиджан" ЕАО	По ОКПО	41021959
Адрес фактического местонахождения	ул. Пионерская, 48а	По ОКВЭД	85.11
Идентификационный номер налогоплательщика (ИНН)	7901013752	По ОКАТО	99701000001
Код причины постановки на учет (КПП)	790101001	По ОКФС	14
Код по реестру участников бюджетного процесса, а также юридических лиц, не являющихся участниками бюджетного процесса	Э4212	По ОКЕИ	383
Единица измерения: руб.			

1. Цели деятельности муниципального учреждения в соответствии с федеральными законами, иными муниципальными правовыми актами и уставом учреждения:

воспитание и обучение детей дошкольного возраста; сохранение и укрепление физического и психического здоровья детей; оказание помощи семье в воспитании детей

2. Виды деятельности муниципального учреждения, относящиеся к его основным видам деятельности в соответствии с уставом учреждения -

Заместитель начальника финансового управления – начальник бюджетного отдела финансового управления

3. Перечень услуг (работ), относящихся в соответствии с уставом к основным видам деятельности муниципального учреждения, предоставление (выполнение) которых для физических лиц осуществляется, в том числе за плату:

4. Общая балансовая стоимость недвижимого муниципального имущества на дату составления плана (в разрезе стоимости имущества, закрепленного мэрией города за муниципальным учреждением на праве оперативного управления; приобретенного учреждением за счет выделенных мэрией города средств; приобретенного учреждением за счет доходов, полученных от иной приносящей доход деятельности)

9 025 320,58 руб.

5. Общая балансовая стоимость движимого муниципального имущества на дату составления плана,

4 106 469,45

в том числе балансовая стоимость особо ценного движимого имущества

1 636 938,85 руб.

6. Сведения об имуществе учреждения, переданном в аренду сторонним организациям

Таблица 1

**Показатели финансового состояния учреждения
на "01" января 2019 года**

N п/п	Наименование показателя	Сумма, тыс. руб.
	2	3
	Нефинансовые активы, всего:	20 288 036,95
	из них:	
	недвижимое имущество, всего:	9 025 320,58
	в том числе:	
	остаточная стоимость	5 025 035,89
	особо ценное движимое имущество, всего:	1 636 938,85
	в том числе:	
	остаточная стоимость	591 349,60
	Финансовые активы, всего:	297 764,27
	из них:	
	денежные средства учреждения, всего	124 976,99
	в том числе:	
	денежные средства учреждения на счетах	
	денежные средства учреждения, размещенные на депозиты в кредитной организации	
	иные финансовые инструменты	
	дебиторская задолженность по доходам	34 369,28
	дебиторская задолженность по расходам	138 418,00
	Обязательства, всего:	1 800 994,73
	из них:	
	долговые обязательства	
	кредиторская задолженность:	1 800 994,73
	в том числе:	
	просроченная кредиторская задолженность	5 400,00

таблица 2

Показатели по поступлениями выплатам учреждения на 20 19 г.

наименование показателя	Код строки	Код по бюджетной классификации Российской Федерации	Объем финансового обеспечения, руб. (с точностью до двух знаков после запятой - 0,00)									
			всего	субсидии на финансовое обеспечение выполнения муниципального задания - всего	из них:		субсидии, предоставляемые в соответствии с абзацем вторым пункта 1 статьи 78.1 Бюджетного кодекса Российской Федерации	в том числе:		поступления от оказания услуг (выполнения работ) на платной основе и от иной приносящей доход деятельности		
					за счет средств бюджета городского округа	за счет остатка средств на начало года		субсидии на осуществление капитальных вложений	всего		из них:	
											гранты	остаток средств на начало года
1	2	3	4	5	5.1	5.2	6	7	8	9	10	
Поступления от доходов, всего:	100	X	37 201 626,00	29 864 000,00	8 128 000,00		160 626,00		7 177 000,00		0,00	
в том числе:												
доходы от собственности	110	120	0,00	X	X	X	X	X				
доходы от оказания платных услуг (работ) компенсаций затрат	120	130	37 041 000,00	29 864 000,00	8 128 000,00		X	X	7 177 000,00			
штрафы, пени, неустойки, возмещение ущерба	130	140		X	X	X	X	X	X	X	X	
безвозмездные денежные поступления	140	152		X			X	X	X		X	
иные субсидии предоставленные из бюджета	150	180	160 626,00	X			160 626,00		X	X	X	
прочие доходы	160	180		X			X	X	X			
доходы от операций с активами	180	X		X			X	X	X		X	
Выплаты по расходам, всего:	200	X	37 326 602,99	29 864 000,00	8 128 000,00	0,00	160 626,00	0,00	7 301 976,99	0,00	124 976,99	
в том числе на: выплаты персоналу всего:	210	110	27 771 800,00	27 084 000,00	5 422 000,00	0,00			687 800,00			
из них:												
фонд оплаты труда учреждений	211	111	21 319 200,00	20 791 000,00	4 168 000,00	0,00			528 200,00			
иные выплаты персоналу учреждений, за исключением фонда оплаты труда	212	112	6 000,00	6 000,00	6 000,00				0,00			
взносы по обязательному социальному страхованию на выплаты по оплате труда работников и иные выплаты работникам учреждений	213	119	6 446 600,00	6 287 000,00	1 248 000,00	0,00			159 600,00			
социальные и иные выплаты населению, всего	220	300										
уплату налогов, сборов и иных платежей, всего	230	850	178 400,00	138 000,00	138 000,00				40 400,00			

1	2	3	4	5	5.1	5.2	6	7	8	9	10
уплата налога на имущество организаций и земельного налога		851	137 000,00	136 000,00	136 000,00				1 000,00		
уплата прочих налогов, сборов		852	3 000,00	1 000,00	1 000,00						
уплата иных платежей		853	38 400,00	1 000,00	1 000,00				2 000,00		
безвозмездные перечисления организациям	240								37 400,00		
из них:											
прочие расходы (кроме расходов на закупку товаров, работ, услуг)	250										
расходы на закупку товаров, работ, услуг, всего	260	X	9 376 402,99	2 642 000,00	2 568 000,00		160 626,00		6 573 776,99		124 976,99
из них:											
прочая закупка товаров, работ и услуг		244	9 376 402,99	2 642 000,00	2 568 000,00						
Поступление финансовых активов, всего:	300	X					160 626,00		6 573 776,99		124 976,99
из них:											
увеличение остатков средств	310	510									
прочие поступления	320	550									
Выбытие финансовых активов, всего	400	600									
Из них:											
уменьшение остатков средств	410	610									
прочие выбытия	420	650									
Остаток средств на начало года	500	X	124 976,99	0,00							
Остаток средств на конец года	600	X				0,00			124 976,99		124 976,99

Показатели по поступлениями выплатам учреждения на 20 20 г.

наименование показателя	Код строки	Код по бюджетной классификации Российской Федерации	Объем финансового обеспечения, руб. (с точностью до двух знаков после запятой - 0,00)									
			всего	субсидии на финансовое обеспечение выполнения муниципального задания - всего	из них:		субсидии, предоставляемые в соответствии с абзацем вторым пункта 1 статьи 78.1 Бюджетного кодекса Российской Федерации	субсидии на осуществление капитальных вложений	поступления от оказания услуг (выполнения работ) на платной основе и от иной приносящей доход деятельности			
					за счет средств бюджета городского округа	за счет остатка средств на начало года			всего	из них:		
										гранты	остаток средств на начало года	
1	2	3	4	5	5.1	5.2	6	7	8	9	10	
Поступления от доходов, всего:	100	X	33 392 000,00	26 164 000,00	7 819 000,00		91 000,00			7 137 000,00		0,00
в том числе:												
доходы от собственности	110	120	0,00	X	X	X	X	X				
доходы от оказания платных услуг (работ) компенсаций затрат	120	130	33 301 000,00	26 164 000,00	7 819 000,00		X	X	7 137 000,00			
штрафы, пени, неустойки, возмещение ущерба	130	140		X	X	X	X	X	X	X	X	X
безвозмездные денежные поступления	140	152		X			X	X	X			X
иные субсидии предоставленные из бюджета	150	180	91 000,00	X			91 000,00		X	X		X
прочие доходы	160	180		X			X	X	X			
доходы от операций с активами	180	X		X			X	X	X			X
Выплаты по расходам, всего:	200	X	33 392 000,00	26 164 000,00	7 819 000,00	0,00	91 000,00	0,00	7 137 000,00	0,00	0,00	
в том числе на: выплаты персоналу всего:	210	110	23 915 800,00	23 228 000,00	4 955 000,00	0,00			687 800,00			
из них:												
фонд оплаты труда учреждений	211	111	18 364 200,00	17 836 000,00	3 801 000,00	0,00			528 200,00			
иные выплаты персоналу учреждений, за исключением фонда оплаты труда	212	112	6 000,00	6 000,00	6 000,00				0,00			
взносы по обязательному социальному страхованию на выплаты по оплате труда работников и иные выплаты работникам учреждений	213	119	5 545 600,00	5 386 000,00	1 148 000,00	0,00			159 600,00			
социальные и иные выплаты населению, всего	220	300										
уплату налогов, сборов и иных платежей, всего	230	850	139 000,00	138 000,00	138 000,00				1 000,00			

1. Цели деятельности муниципального учреждения в соответствии с федеральными законами, иными муниципальными правовыми актами и уставом учреждения:

воспитание и обучение детей дошкольного возраста; сохранение и укрепление физического и психического здоровья детей; оказание помощи семье в воспитании детей

2. Виды деятельности муниципального учреждения, относящиеся к его основным видам деятельности в соответствии с уставом учреждения -

Заместитель начальника финансового управления – начальник бюджетного отдела финансового управления

3. Перечень услуг (работ), относящихся в соответствии с уставом к основным видам деятельности муниципального учреждения, предоставление (выполнение) которых для физических лиц осуществляется, в том числе за плату:

4. Общая балансовая стоимость недвижимого муниципального имущества на дату составления плана (в разрезе стоимости имущества, закрепленного мэрией города за муниципальным учреждением на праве оперативного управления; приобретенного учреждением за счет выделенных мэрией города средств; приобретенного учреждением за счет доходов, полученных от иной приносящей доход деятельности)

9 025 320,58 руб.

5. Общая балансовая стоимость движимого муниципального имущества на дату составления плана,

4 106 469,45

в том числе балансовая стоимость особо ценного движимого имущества

1 636 938,85 руб.

6. Сведения об имуществе учреждения, переданном в аренду сторонним организациям

Показатели по поступлениями выплатам учреждения на 20 21 г.

наименование показателя	Код строки	Код по бюджетной классификации Российской Федерации	Объем финансового обеспечения, руб. (с точностью до двух знаков после запятой - 0,00)								
			всего	субсидии на финансовое обеспечение выполнения муниципального задания - всего	из них:		субсидии, предоставляемые в соответствии с абзацем вторым пункта 1 статьи 78.1 Бюджетного кодекса Российской Федерации	субсидии на осуществление капитальных вложений	поступления от оказания услуг (выполнения работ) на платной основе и от иной приносящей доход деятельности		
					за счет средств бюджета городского округа	за счет остатка средств на начало года			всего	из них:	
										гранты	остаток средств на начало года
1	2	3	4	5	5.1	5.2	6	7	8	9	10
Поступления от доходов, всего:	100	X	33 392 000,00	26 164 000,00	7 819 000,00		91 000,00		7 137 000,00		0,00
в том числе:											
доходы от собственности	110	120	0,00	X	X	X	X	X			
доходы от оказания платных услуг (работ) компенсаций затрат	120	130	33 301 000,00	26 164 000,00	7 819 000,00		X	X	7 137 000,00		
штрафы, пени, неустойки, возмещение ущерба	130	140		X	X	X	X	X	X	X	X
безвозмездные денежные поступления	140	152		X			X	X	X		X
иные субсидии предоставленные из бюджета	150	180	91 000,00	X			91 000,00		X	X	X
прочие доходы	160	180		X			X	X	X		
доходы от операций с активами	180	X		X			X	X	X		X
Выплаты по расходам, всего:	200	X	33 392 000,00	26 164 000,00	7 819 000,00	0,00	91 000,00	0,00	7 137 000,00	0,00	0,00
в том числе на: выплаты персоналу всего:	210	110	23 915 800,00	23 228 000,00	4 955 000,00	0,00			687 800,00		
из них:											
фонд оплаты труда учреждений	211	111	18 364 200,00	17 836 000,00	3 801 000,00	0,00			528 200,00		
иные выплаты персоналу учреждений, за исключением фонда оплаты труда	212	112	6 000,00	6 000,00	6 000,00				0,00		
взносы по обязательному социальному страхованию на выплаты по оплате труда работников и иные выплаты работникам учреждений	213	119	5 545 600,00	5 386 000,00	1 148 000,00	0,00			159 600,00		
социальные и иные выплаты населению, всего	220	300									
уплату налогов, сборов и иных платежей, всего	230	850	139 000,00	138 000,00	138 000,00				1 000,00		

Таблица 2.1

Показатели выплат по расходам на закупку товаров, работ, услуг учреждения (подразделения) на 31 10 2019г.

Наименование показателя	Код строки	Год начала закупки	Сумма выплат по расходам на закупку товаров, работ и услуг, руб. (с точностью до двух знаков после запятой - 0,00)								
			всего на закупки			в том числе:					
						в соответствии с Федеральным законом от 5 апреля 2013 г. N 44-ФЗ "О контрактной системе в сфере закупок товаров, работ, услуг для обеспечения государственных и муниципальных нужд"			в соответствии с Федеральным законом от 18 июля 2011 г. N 223-ФЗ "О закупках товаров, работ, услуг отдельными видами юридических лиц"		
			на 2019 г. очередной финансовый год	на 2020 г. 1-ый год планового периода	на 2021 г. 2-ой год планового периода	на 2019 г. очередной финансовый год	на 2020 г. 1-ый год планового периода	на 2021 г. 2-ой год планового периода	на 2019 г. очередной финансовый год	на 2020 г. 1-ый год планового периода	на 2021 г. 2-ой год планового периода
1	2	3	4	5	6	7	8	9	10	11	12
Выплаты по расходам на закупку товаров, работ, услуг всего:	0001	X	9 376 402,99	9 337 200,00	9 337 200,00	2 802 626,00	2 889 000,00	2 889 000,00	6 573 776,99	6 448 200,00	6 448 200,00
в том числе: на оплату контрактов заключенных до начала очередного финансового года:	1001	X	148 235,09	0,00	0,00	147 535,09	0,00	0,00	700,00	0,00	0,00
на закупку товаров работ, услуг по году начала закупки:	2001		9 228 167,90	9 337 200,00	9 337 200,00	2 655 090,91	2 889 000,00	2 889 000,00	6 573 076,99	6 448 200,00	6 448 200,00

Таблица 3

Сведения о средствах, поступающих
Заместитель начальника финансового управления – начальник бюджетного отдела финансового управления

на _____ 20__ г.
(очередной финансовый год)

Наименование показателя	Код строки	Сумма (руб., с точностью до двух знаков после запятой - 0,00)
1	2	3
Остаток средств на начало года	010	
Остаток средств на конец года	020	
Поступление	030	
Выбытие	040	

Таблица 4

Справочная информация

Наименование показателя	Код строки	Сумма (тыс. руб.)
1	2	3
Объем публичных обязательств, всего:	010	
Объем бюджетных инвестиций (в части переданных полномочий муниципального заказчика в соответствии с Бюджетным кодексом Российской Федерации), всего:	020	
Объем средств, поступивших во временное распоряжение, всего:	030	


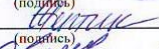
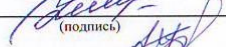

Руководитель МКУ "ЦБ ДОУ"

Зам. главного бухгалтера

Экономист

Заместитель главного бухгалтера

"31" 10 2019 г.

	М.И. Ямилова (расшифровка подписи)
	Е.И. Желтикова (расшифровка подписи)
	Е.В. Земкина (расшифровка подписи)
	Е.И. Кондратьева (расшифровка подписи)